

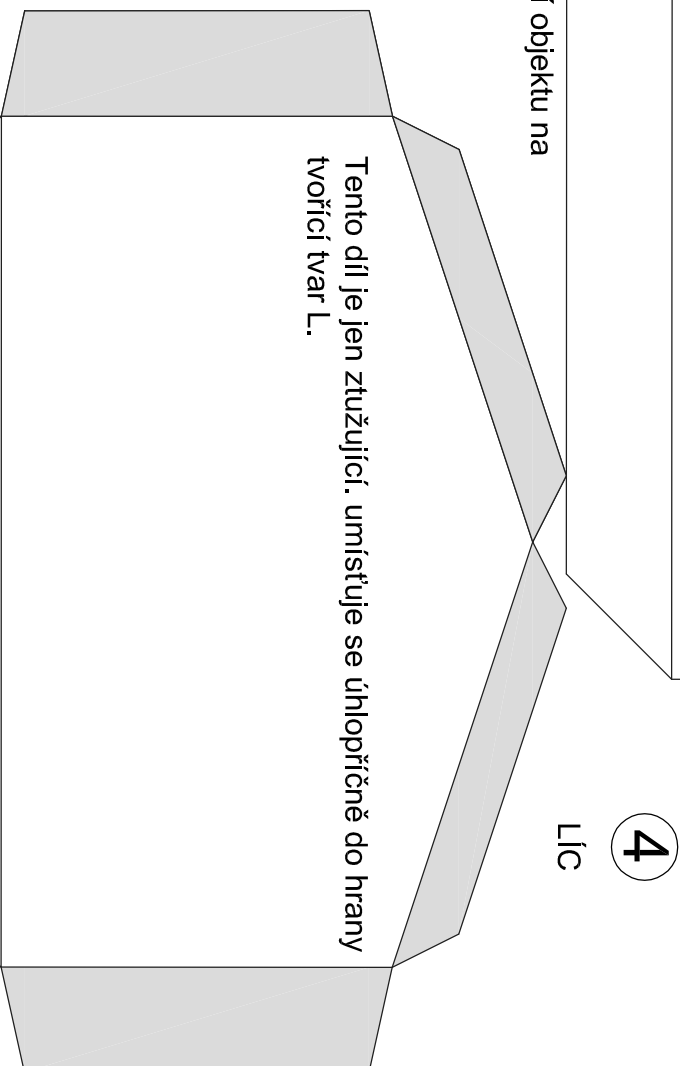
zde vystřihněte ✂

3
LlC
Nejdříve vybarvi,
potom vystřihní!
Šedé plochy slouží
ke slepení jednotlivých dílů!

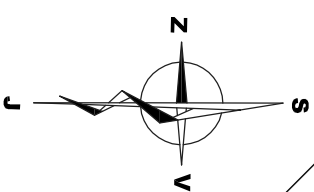
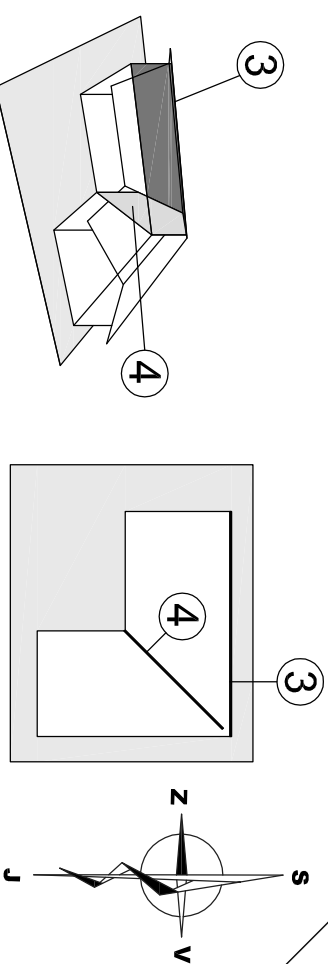
STATEK č.14 / 2 z 5

Tyto nevyplněné části slouží k nalepení objektu na podklad z vnitřní lepenky.

- ① 1x OBVODOVÁ STĚNA **JIŽNÍ**
- 1x OBVODOVÁ STĚNA **ZÁPADNÍ**
- 1x OBVODOVÁ ŠTÍTOVÁ STĚNA **ZÁPADNÍ**
- 1x OBVODOVÁ ŠTÍTOVÁ STĚNA **JIŽNÍ**
- 1x OBVODOVÁ STĚNA **VÝCHODNÍ**
- 1x OBVODOVÁ STĚNA **SEVERNÍ**
- ④ 1x SVISLÝ ÚHLOPŘÍČNÝ ZTUŽUJÍCÍ PRVEK



Tento díl je jen ztužující. umísťuje se úhlopříčně do hrany tvořící tvar L.



Uvedená práce (dílo) podléhá licenci Creative Commons
Uvedte autora-Neuvyžijte dílo komerčně-Zachovejte licenci 3.0 Česko



Tento výukový materiál byl vytvořen na střední průmyslové škole stavební, Opava, příspěvková organizace, v rámci projektu „STAGE 14“, reg. č. CZ.1.07/1.1.24/02.0109 a za finanční podpory z prostředků Evropského sociálního fondu a rozpočtu ČR.